



Dossier territorial

Commune observée : Tour du Crieu (Ariège)

Superficie :	10,28 km ²
Population municipale 2008 :	2 457 habitants
Densité :	239 hab./km ²

Date d'édition : 15 mai 2012



Chambre de Commerce
et d'Industrie de Région
MIDI-PYRÉNÉES

Avec la collaboration des CCI de Midi-Pyrénées :

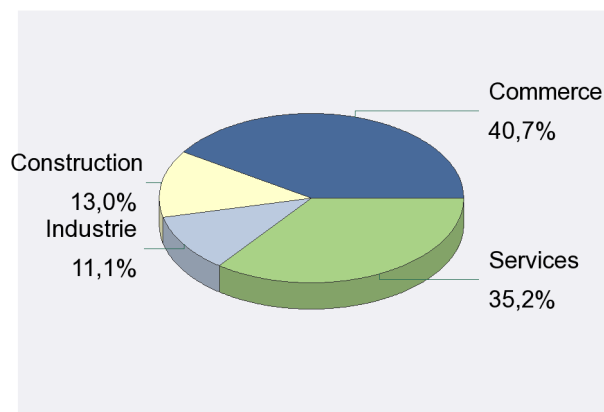
Ariège, Aveyron, Haute-Garonne, Gers, Lot, Hautes-Pyrénées, Tarn et Tarn et Garonne

Tissu économique

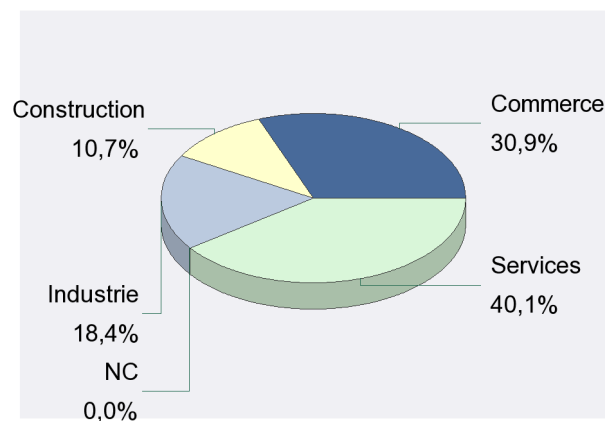
Commune observée : Tour du Crieu (Ariège)

Nombre d'établissements inscrits au Registre du Commerce et des Sociétés par secteur d'activité au 1er Janvier 2012

Tour du Crieu

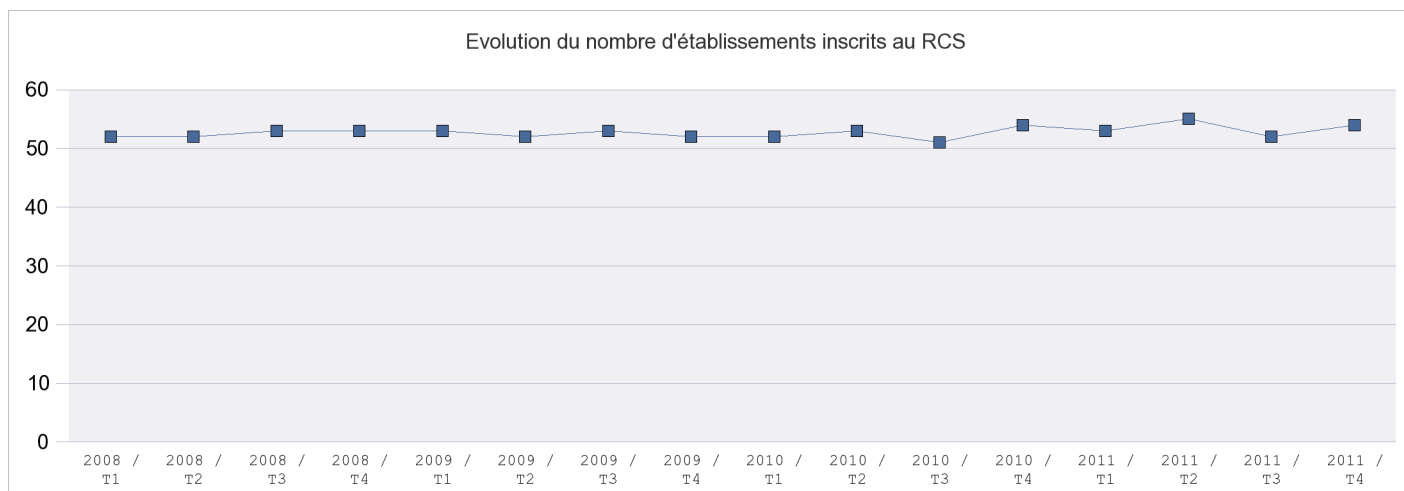


Ariège



Nombre total d'établissements dans la commune : 54

Evolution du nombre d'établissements inscrits au RCS



Industrie

Nombre d'établissements

Agriculture, sylviculture, pêche
Industries agricoles et alimentaires
Industrie des biens de consommation
Industrie automobile
Industrie des biens d'équipement
Industrie des biens intermédiaires
Energie

Total 6

Fichiers des CCI de Midi-Pyrénées : Etablissements actifs au 01/01/2012

Construction

Nombre d'établissements

Construction de bâtiments
Génie civil
Travaux de construction spécialisés

Total 7

Fichiers des CCI de Midi-Pyrénées : Etablissements actifs au 01/01/2012

Tissu économique

Commune observée : Tour du Crieu (Ariège)

Nombre d'établissements inscrits au Registre du Commerce et des Sociétés par secteur d'activité au 1er Janvier 2012

Commerce	Nombre d'établissements
Commerce et réparations d'automobiles et de motocycles	1
Commerce de gros	2
Commerce de détail	19
Dont :	
Commerce de détail en magasin non spécialisé	1
Commerce de détail alimentaire en magasin spécialisé	1
Autres commerces de détail, en magasin ou non	17
Total	22

Fichiers des CCI de Midi-Pyrénées : Etablissements actifs au 01/01/2012

Services	Nombre d'établissements
Transports et entreposage	3
Activités financières et d'assurance	2
Activités immobilières	
Services aux entreprises	6
Information et communication	
Services aux particuliers	3
Education, santé, action sociale	
Autres activités de services	5
Total	19

Fichiers des CCI de Midi-Pyrénées : Etablissements actifs au 01/01/2012

Tissu économique

Commune observée : Tour du Crieu (Ariège)

Nombre d'établissements inscrits au Répertoire SIRENE par forme juridique

Formes juridiques	Tour du Crieu		Ariège	
	2008	2009	2008	2009
Personnes physiques	70	86	5 736	6 515
Dont :				
Artisans commerçants	7	8	828	863
Commerçants	19	20	1 149	1 238
Artisans	22	27	1 647	1 994
Professions libérales	21	23	1 598	1 584
Autres (Exploitants agricoles, agents commerciales...)*	1	8	514	836
Sociétés commerciales	27	27	3 460	3 568
Dont :				
SARL et EURL	26	25	2 663	2 758
SA	1	1	357	341
SAS		1	345	376
SNC			80	78
Groupements de droit privé (associations loi 1901, syndicats de propriétaires...)	2	5	775	774
Autres formes juridiques	9	9	1 781	1 677
Total	108	127	11 752	12 534

INSEE - Fichier CLAP : Etablissements actifs au 31/12 des années 2008 et 2009

Sont comptabilisés les artisans, les professions libérales, les agents commerciaux et les établissements publics. Seuls les établissements liés à l'agriculture (dont le code APE commence par 01 ou 02) demeurent incomplets.

* L'augmentation de la catégorie « Autres personnes physiques » s'explique par le fait que jusqu'en 2007, l'INSEE ne les intégrait pas dans le comptage.

Nombre d'établissements inscrits au Répertoire SIRENE par tranche de salariés

Tranche de salariés	Tour du Crieu		Ariège	
		%		%
0 salarié	98	77,2%	8 042	64,2%
De 1 à 9 salariés	24	18,9%	3 694	29,5%
De 10 à 49 salariés	5	3,9%	668	5,3%
De 50 à 499 salariés			126	1,0%
500 salariés et plus			4	0,0%
Total	127	100%	12 534	100%

INSEE - Fichier CLAP : Etablissements actifs au 31/12/2009

Tissu économique

Commune observée : Tour du Crieu (Ariège)

Nom des principaux établissements privés de la commune

Etablissements	Tranche d'effectif au 31/12/2010
STE MATEO DISTRIBUTION	10 à 19
MME GOMEZ VANESSA	5 à 9
MR AMIEL LUC	5 à 9
STE DOUSSAT VITAL	5 à 9
STE PHARMACIE DE LA TOUR	5 à 9

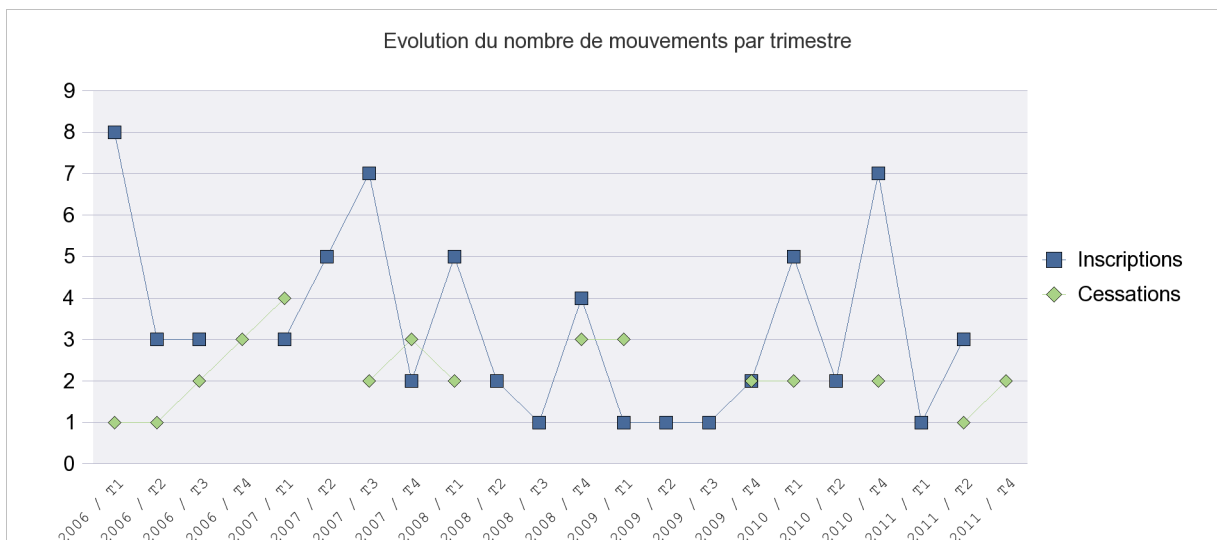
Fichiers des CCI de Midi-Pyrénées 2010

Nombre de mouvements d'établissements en 2010

Secteurs d'activité	Inscriptions d'établissements			Cessations	
	Créations	Reprises	Transferts	Cessations *	Transferts
Industrie	3			1	
Construction	2			1	
Commerce	2	1		1	1
Services	3	3			
Total	10	4		3	1

* Les cessations regroupent les ventes et les cessions d'établissements

Fichiers des CCI de Midi-Pyrénées

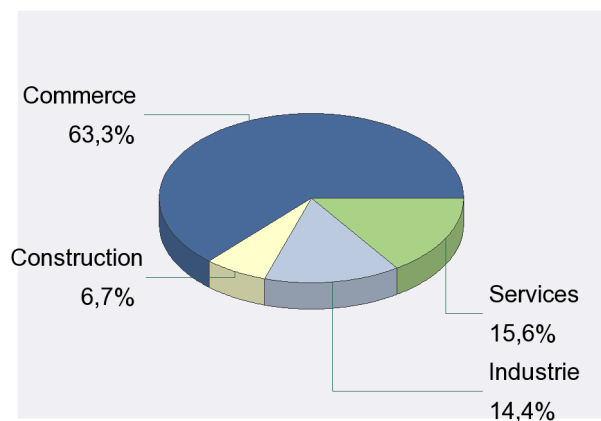


Emploi

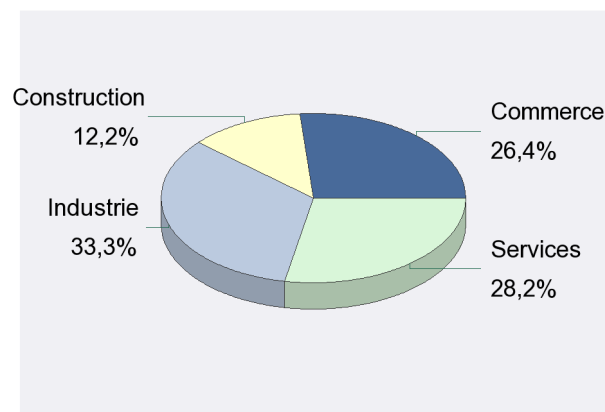
Commune observée : Tour du Crieu (Ariège)

Effectifs salariés des établissements inscrits au Registre du Commerce et des Sociétés par secteur d'activité au 1er Janvier 2012

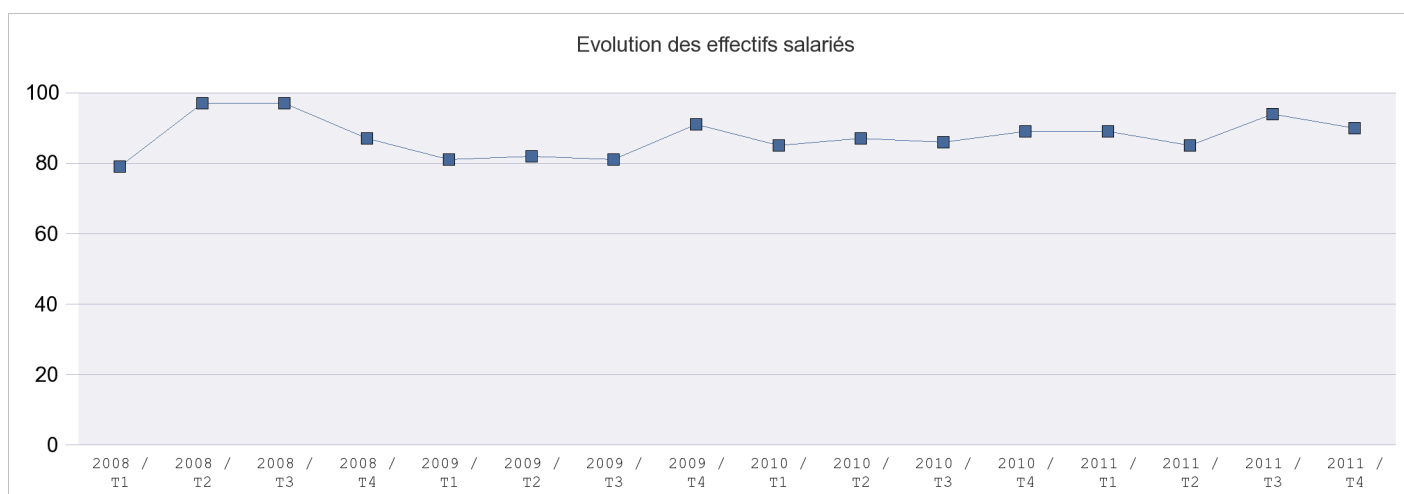
Tour du Crieu



Ariège



Effectif salarié total de la commune : 90



Industrie

Effectif salarié

Agriculture, sylviculture, pêche	
Industries agricoles et alimentaires	13
Industrie des biens de consommation	
Industrie automobile	
Industrie des biens d'équipement	
Industrie des biens intermédiaires	
Energie	0
Total	13

URSSAF et Fichiers des CCI de Midi-Pyrénées : Etablissements actifs au 01/01/2012

Construction

Effectif salarié

Construction de bâtiments	3
Génie civil	
Travaux de construction spécialisés	3
Total	6

URSSAF et Fichiers des CCI de Midi-Pyrénées : Etablissements actifs au 01/01/2012

Emploi

Commune observée : Tour du Crieu (Ariège)

Effectifs salariés des établissements inscrits au Registre du Commerce et des Sociétés par secteur d'activité au 1er Janvier 2012

Commerce	Effectif salarié
Commerce et réparations d'automobiles et de motocycles	5
Commerce de gros	6
Commerce de détail	46
Dont :	
Commerce de détail en magasin non spécialisé	6
Commerce de détail alimentaire en magasin spécialisé	4
Autres commerces de détail, en magasin ou non	36
Total	57

URSSAF et Fichiers des CCI de Midi-Pyrénées : Etablissements actifs au 01/01/2012

Services	Effectif salarié
Transports et entreposage	6
Activités financières et d'assurance	0
Activités immobilières	
Services aux entreprises	3
Information et communication	
Services aux particuliers	1
Education, santé, action sociale	
Autres activités de services	4
Total	14

URSSAF et Fichiers des CCI de Midi-Pyrénées : Etablissements actifs au 01/01/2012

Population active de 15 ans ou plus ayant un emploi par lieu de travail

Lieu de travail	Tour du Crieu	%	Ariège	%
Nombre d'actifs :				
Commune de résidence	194	19,1%	21 873	38,1%
Autre commune du département de résidence	735	72,3%	28 839	50,3%
Autre département de la région de résidence	69	6,8%	5 242	9,1%
Autre région en France métropolitaine	11	1,1%	1 240	2,2%
Autres (Dom, Tom, étranger)	8	0,8%	155	0,3%

INSEE - Recensement de la population 2008

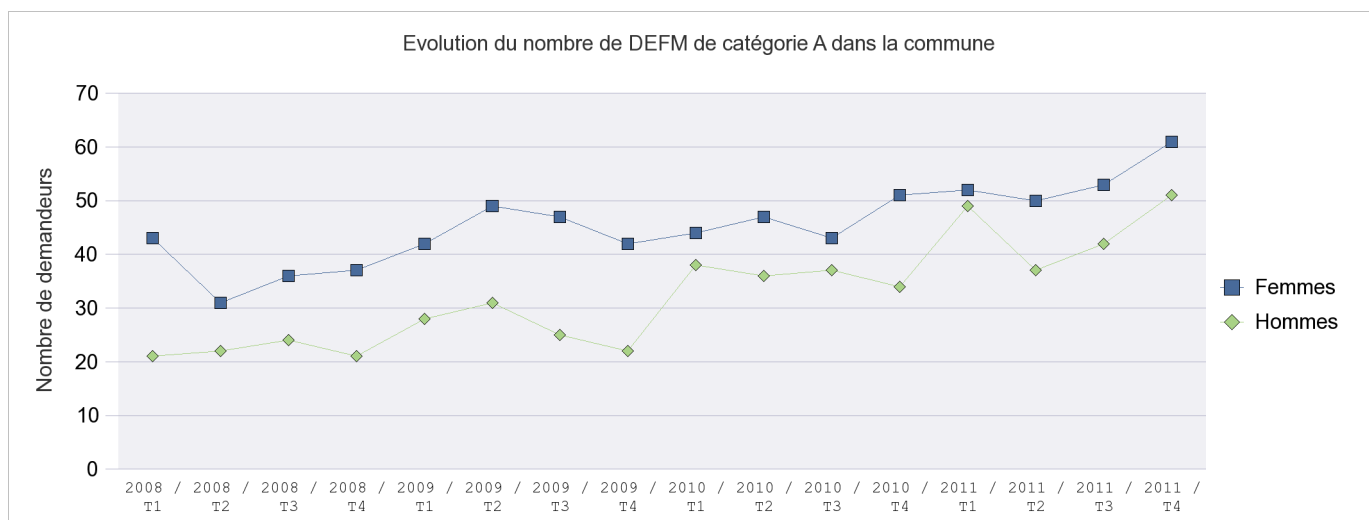
Emploi

Commune observée : Tour du Crieu (Ariège)

Nombre de demandeurs d'emploi de catégorie A

Profil du demandeur	Tour du Crieu		Ariège	
	3ème trimestre	3ème trimestre	3ème trimestre	3ème trimestre
	2010	2011	2010	2011
Femmes	43	53	3 439	3 734
Hommes	37	42	3 429	3 669
Ensemble	80	95	6 868	7 403
Dont :				
- Moins de 25 ans	17	16	1 248	1 301
- 50 ans et plus	13	19	1 362	1 634

DIRECCTE Midi-Pyrénées / Pôle emploi - Marché du Travail



DIRECCTE Midi-Pyrénées / Pôle emploi - Marché du Travail

Fiscalité

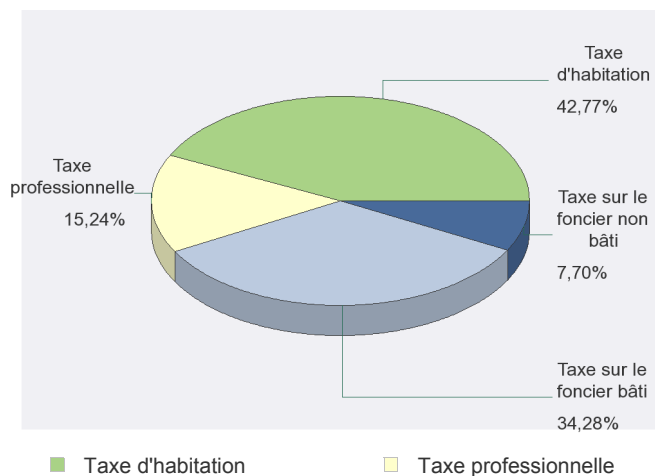
Commune observée : Tour du Crieu (Ariège)

Impôt locaux 2010

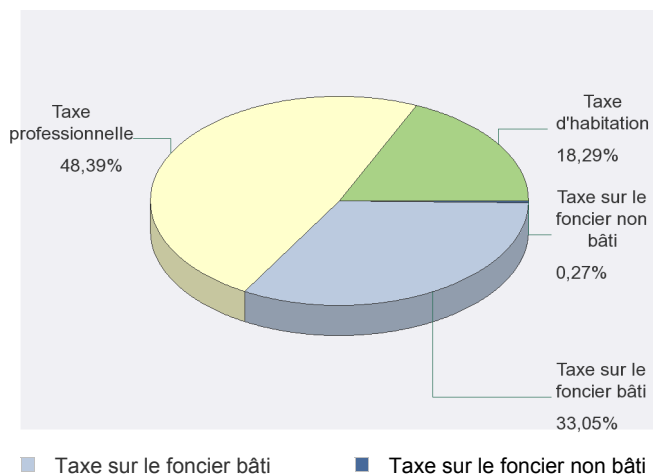
Type d'impôt	Données communales				
	Bases nettes en €	Taux	Produits en €	Taux départemental	Taux régional
Taxe sur le foncier bâti	1 514 996	17,07%	258 602	14,54%	4,72%
Taxe sur le foncier non bâti	30 938	140,81%	43 537	69,42%	11,23%
Taxe d'habitation	2 784 791	11,97%	333 353	7,74%	-
Taxe professionnelle additionnelle (hors zone)	88 191	30,7	27 108	0%	0%

Direction Générale des Impôts

Répartition des recettes fiscales de la commune



Répartition des recettes fiscales du département



Impôt sur le revenu 2010

	Tour du Crieu	Ariège
Nombre de foyers fiscaux	1 441	90 024
Revenu moyen de l'ensemble des foyers fiscaux en €	20 880	18 352
Nombre de foyers fiscaux imposables	775	40 184
Revenu fiscal de référence des foyers imposés en €	23 144 216	1 652 103 938
Revenu imposable moyen des foyers fiscaux imposés en €	29 864	29 710
Impôt net cumulé en €	931 638	50 981 329
Impôt net moyen en €	1 202	1 269
Traitements et salaires :		
Nombre de foyers concernés	939	51 452
Montant en €	21 110 072	1 029 859 007
Retraites et pensions :		
Nombre de foyers concernés	549	36 544
Montant en €	10 177 815	650 331 172

Direction Générale des Impôts

Démographie

Commune observée : Tour du Crieu (Ariège)

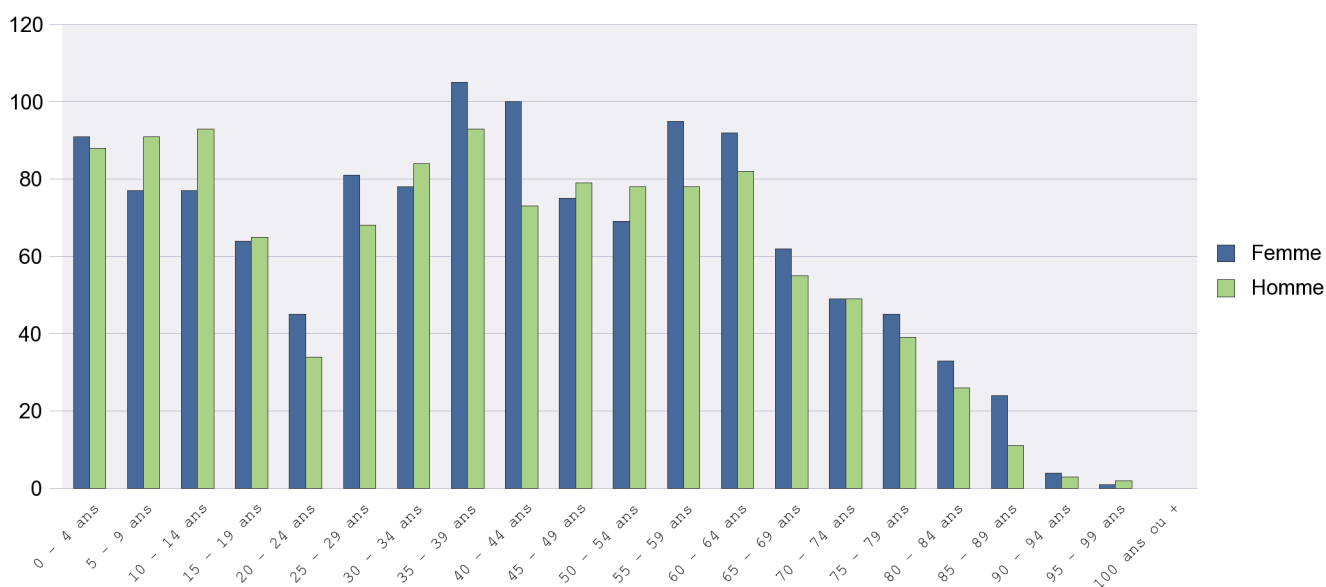
Population municipale

	1999	2008	Evolution annuelle moyenne
Tour du Crieu	1 978	2 457	2,44%
Ariège	137 205	150 201	1,01%

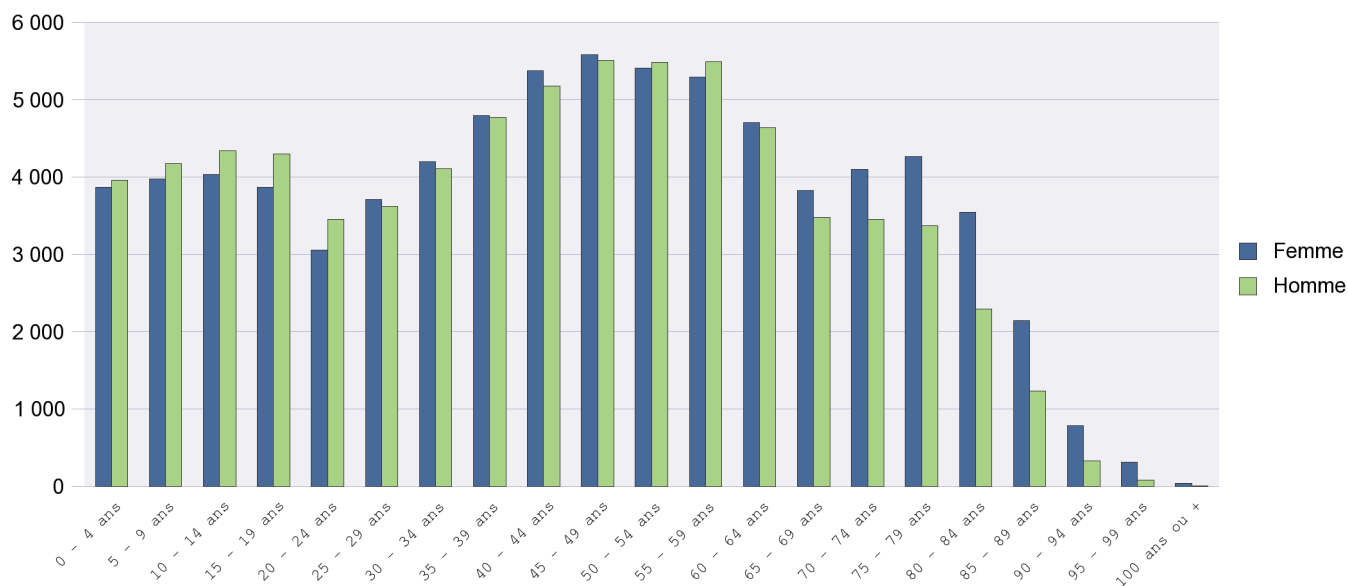
INSEE : Recensements de la population 1999 et 2008

Population par sexe et âge

Tour du Crieu



Ariège



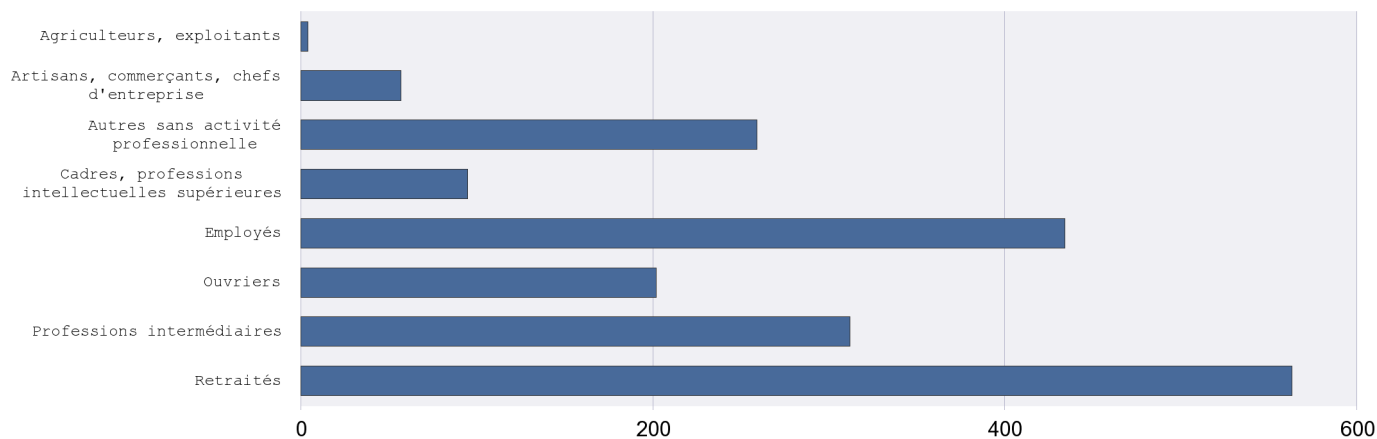
INSEE : Recensement de la population 2008

Démographie

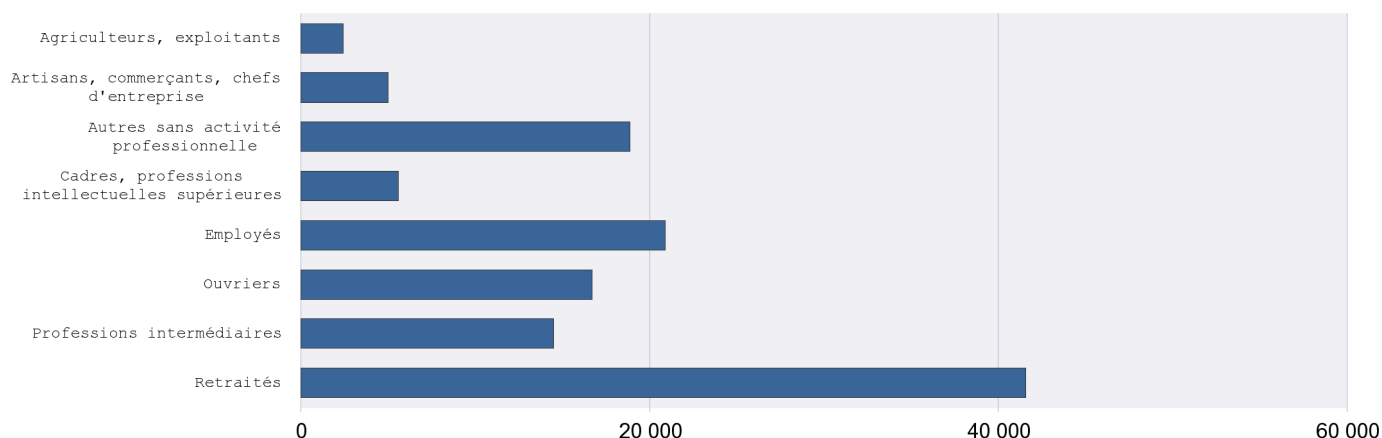
Commune observée : Tour du Crieu (Ariège)

Population de 15 ans et plus répartie par catégories socioprofessionnelles

Tour du Crieu



Ariège



INSEE : Recensement de la population 2008

Catégories	Tour du Crieu	%	Ariège	%
Agriculteurs, exploitants	4	0,2%	2 440	1,9%
Artisans, commerçants, chefs d'entreprise	57	3,0%	4 996	4,0%
Cadres, professions intellectuelles supérieures	95	4,9%	5 582	4,4%
Professions intermédiaires	312	16,2%	14 510	11,6%
Employés	434	22,5%	20 903	16,6%
Ouvriers	202	10,5%	16 723	13,3%
Retraités	563	29,2%	41 584	33,1%
Autres sans activité professionnelle	259	13,4%	18 886	15,0%
Total	1 926	100%	125 624	100%

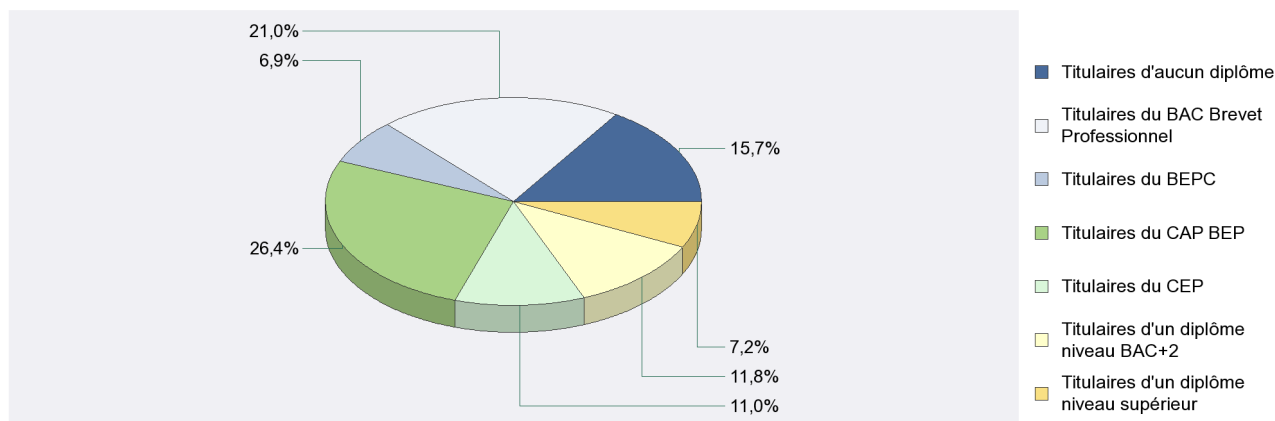
INSEE : Recensement de la population 2008

Démographie

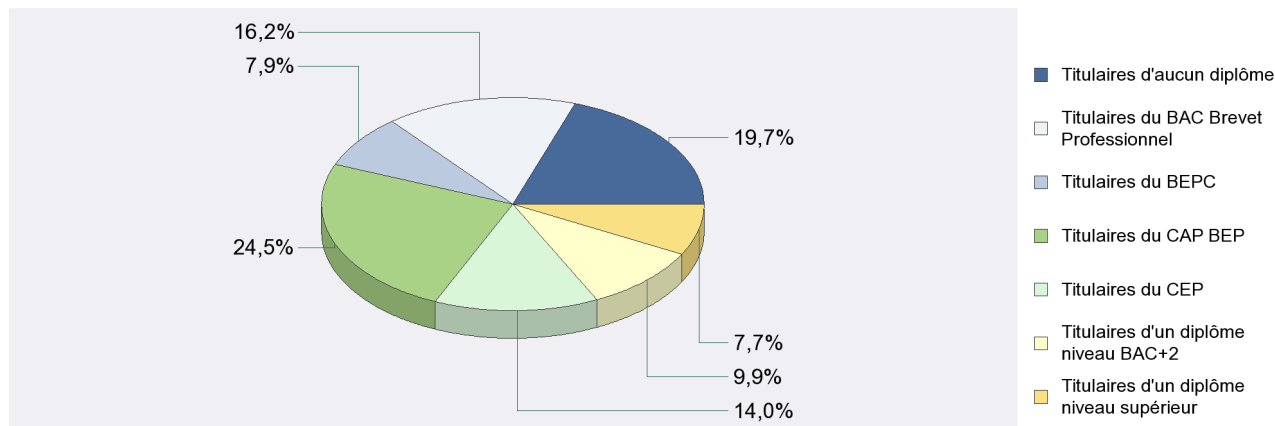
Commune observée : Tour du Crieu (Ariège)

Population de 15 ans et plus par niveau de diplôme

Tour du Crieu



Ariège



INSEE : Recensement de la population 2007

Nombre de ménages par taille

Catégories	Tour du Crieu	%	Ariège	%
une personne	221	22,2%	22 644	33,8%
deux personnes	373	37,4%	23 778	35,5%
trois personnes	190	19,1%	10 341	15,4%
quatre personnes	152	15,3%	7 228	10,8%
cinq personnes	49	4,9%	2 212	3,3%
six personnes et plus	11	1,1%	799	1,2%
Total	996	100%	67 002	100%

INSEE : Recensement de la population 2008

Démographie

Commune observée : Tour du Crieu (Ariège)

Nombre de foyers fiscaux répartis par tranche de revenu

Tranches de revenu (en €)	Tour du Crieu	Ariège
0 à 9 400	318	28 111
9 401 à 11 250	82	6 323
11 251 à 13 150	82	6 337
13 151 à 15 000	110	6 874
15 001 à 16 900	113	5 851
16 901 à 18 750	78	4 987
18 751 à 23 750	165	9 007
23 751 à 28 750	120	6 734
28 751 à 38 750	169	7 850
38 751 à 48 750	99	3 618
48 751 à 97 500		3 173
Plus de 97 500		586
Total	1 397	89 451
Total non disponible par tranche*	61	0

* Le total non disponible par tranche correspond au total des montants non diffusables par tranche en raison de l'application du secret statistique.

Direction Générale des Impôts - Impôt sur le revenu 2009

Enseignement - Formation

Commune observée : Tour du Crieu (Ariège)

Nombre d'élèves scolarisés dans la commune

Type d'établissement	Total
Total	

Nombre d'apprentis et nombre d'établissements de formation préparant à l'apprentissage

	Tour du Crieu	Ariège
Nombre d'apprentis	0	647
Nombre d'établissements	0	3

Région Midi-pyrénées - Apprentissage 2010

Equipement

Commune observée : Tour du Crieu (Ariège)

Structures médicales de la commune

	Tour du Crieu	Ariège
Capacité d'accueil des handicapés (nombre de lits)	45	1 304
Capacité d'accueil des personnes âgées (nombre de lits)		2 083
Capacité d'accueil en hospitalisation		841
Nombre de médecins libéraux	5	193
Dont :		
Médecins généralistes	5	157
Spécialistes		

ARS Midi-Pyrénées : ADELI et FINESS 2010

Locaux autorisés à la construction en 2010

Equipement

Commune observée : Tour du Crieu (Ariège)

Type de locaux	Tour du Crieu		Ariège	
	Surface en m ²	%	Surface en m ²	%
Entrepôts	0	—	10 503	17,2%
Equipements collectifs : action sociale	0	—	3 688	6,1%
Equipements collectifs : culture, loisirs	0	—	6 060	9,9%
Equipements collectifs : enseignement-recherche	0	—	6 498	10,7%
Equipements collectifs : santé	0	—	1 007	1,7%
Equipements collectifs : transports	0	—	0	—
Hébergement hôtelier	0	—	7 018	11,5%
Locaux agricoles	0	—	3 549	5,8%
Locaux d'artisanat	0	—	6 603	10,8%
Locaux de bureaux	53	48,2%	3 736	6,1%
Locaux de commerce	57	51,8%	9 365	15,4%
Locaux industriels	0	—	1 643	2,7%
Ouvrages spéciaux	0	—	1 262	2,1%
Total	110	100%	60 932	100%

DREAL Midi-Pyrénées : Base de données SIT@DEL 2010

Logement

Commune observée : Tour du Crieu (Ariège)

Logements par catégorie

Catégories	1990	1999	2006	2007	2008
Résidences principales	650	728	867	938	988
Logements vacants	27	38	32	49	57
Résidences secondaires et logements occasionnels	33	23	20	12	14
Total	710	789	919	999	1 059

INSEE : Recensements de la population

Nombre de logements HLM

	2008	2009
Nombre de logements HLM	20	20

DREAL Midi-Pyrénées : Base de données SIT@DEL

Logements autorisés à la construction

Type de logement	2009		2010	
	Nombre	Surface en m ²	Nombre	Surface en m ²
Logements individuels purs	9	1 096	42	4 994
Logements individuels groupés	4	420	7	745
Logements en résidence	0	0	0	0
Logements collectifs	2	99	0	0
Total	15	1 615	49	5 739

DREAL Midi-Pyrénées : Base de données SIT@DEL

Méthodologie

Cessations d'établissement	Les cessations sont composées d'une part des suppressions d'établissements actifs et d'autre part des cessations d'établissements (vente, donation...).
Création d'établissement	Création d'une unité économique jusqu'alors inexistante, ayant pour conséquence l'exploitation de nouveaux moyens de production.
Demandeurs d'emploi de catégorie A	Demandeurs d'emploi en recherche active, disponibles et sans emploi. Anciennes catégories 1, 2 et 3 n'ayant exercé aucune activité réduite.
Etablissement	Unité de production géographiquement individualisée mais juridiquement dépendante de l'entreprise.
Effectifs salariés	Ils correspondent aux effectifs salariés issus des entreprises du RCS gérées par la CCI et inscrits à l'URSSAF à la fin de la période.
Fiscalité	L'optique adoptée dans la rubrique « fiscalité » concernant les produits d'imposition est celle des produits perçus par la commune (et non générés par sa base pour d'autres échelons géographiques). Concernant la taxe professionnelle, l'application de la règle du secret statistique conduit à occulter les informations se rapportant à un nombre réduit d'articles d'imposition dans la commune (seuil de trois unités pour la TP) ou concernant une imposition dominante de plus de 85 % du montant agrégé d'une commune en base ou en produit (c'est-à-dire qu'un établissement représente à lui tout seul au moins 85 % des bases de la taxe professionnelle ou du produit de la taxe professionnelle de cette commune).
Foyer fiscal	Unité fiscale composée du contribuable, de son conjoint et de toutes les personnes à sa charge financière (parents, enfants).
Impôt net	Somme de l'impôt payé ou restitué par tranche de revenu pour l'ensemble des foyers fiscaux.
Local (ou logement) autorisé	Local d'activité (ou logement) ayant fait l'objet d'une décision d'autorisation de construire prise par l'autorité publique compétente. C'est une décision autorisant l'édification d'une ou plusieurs constructions nouvelles ou la modification d'une ou plusieurs constructions existantes.
Logement (type)	On distingue l'individuel pur, opération de construction d'une maison seule, de l'individuel groupé qui comporte plusieurs logements individuels dans un même permis, ou un seul logement couplé avec un local non habitation ou des logements collectifs. Les logements collectifs font partie d'un bâtiment de 2 logements ou + dont certains ne disposent pas d'un accès privatif. Dans le cas d'opérations regroupant à la fois des logements individuels et collectifs, ces derniers sont comptés dans leur type de construction respectif.
Logements vacants et occasionnels	Un logement vacant est un logement inoccupé se trouvant dans l'un des cas suivants : <ul style="list-style-type: none">- proposé à la vente, à la location ;- déjà attribué à un acheteur ou un locataire et en attente d'occupation;- en attente de règlement de succession ;- conservé par un employeur pour un usage futur au profit d'un de ses employés ;- gardé vacant et sans affectation précise par le propriétaire (exemple un logement très vétuste...) Un logement occasionnel est un logement ou une pièce indépendante utilisée occasionnellement pour des raisons professionnelles (par exemple, un pied-à-terre professionnel d'une personne qui ne rentre qu'en fin de semaine auprès de sa famille).
Ménage	Un ménage, au sens statistique, est défini comme l'ensemble des occupants d'une résidence principale, qu'ils aient ou non des liens de parenté. Un ménage peut ne comprendre qu'une seule personne.
Population active	Elle regroupe la population active occupée (également appelée population active ayant un emploi) et les chômeurs.
Population municipale	Le concept de population municipale est défini par le décret n°2003-485 publié au Journal officiel du 8 juin 2003, relatif au recensement de la population. La population municipale comprend les personnes ayant leur résidence habituelle (au sens du décret) sur le territoire de la commune, dans un logement ou une communauté, les personnes détenues dans les établissements pénitentiaires de la commune, les personnes sans-abri recensées sur le territoire de la commune et les personnes résidant habituellement dans une habitation mobile recensée sur le territoire de la commune. La population municipale d'un ensemble de communes est égale à la somme des populations municipales des communes qui le composent. Le concept de population municipale correspond désormais à la notion de population utilisée usuellement en statistique. En effet, elle ne comporte pas de doubles comptes : chaque personne vivant en France est comptée une fois et une seule. En 1999, c'était le concept de population sans doubles comptes qui correspondait à la notion de population statistique.
Reprise d'établissement	Reprise totale ou partielle de l'activité économique d'un établissement d'une autre entreprise.
Transfert d'établissement	Transfert de l'adresse d'un établissement déjà existant.

Nous remercions tout particulièrement l'ensemble des partenaires qui ont contribué à la réalisation de ce dossier territorial :

*Comité Régional du Tourisme - Direction Régionale de l'Environnement, de l'Aménagement et du Logement Midi-Pyrénées
Direction Générale des Impôts - INSEE - Agence Régionale de Santé Midi-Pyrénées - URSSAF de Midi-Pyrénées
Direction régionale des entreprises, de la concurrence, de la consommation, du travail et de l'emploi Midi-Pyrénées / Pôle emploi
Région Midi-Pyrénées - Rectorat de l'Académie de Toulouse*

Chambre de Commerce et d'Industrie de l'Ariège
21, Cours Gabriel Fauré - BP 11 - 09001 FOIX CEDEX
Tél : 05 61 02 03 04
Fax : 05 61 65 28 71
Mail : cci09@ariege.cci.fr
Site : <http://www.ariege.cci.fr>